



Wahlen

NEWSLETTER

Herausgeber: ekom21, Fachbereich Einwohnerwesen und Wahlen

Autor: emeld21 - Team Wahlen

☎ 0561 204 3737

☎ 0561 204 3747

✉ emeld21@ekom21.de

Newsletter 03 Bundestagswahl am 26. September 2021

02.06.2021

Sehr geehrte Damen und Herren,

für die Bundestagswahl 2021 erhalten Sie weitere Informationen.

Inhaltverzeichnis

1. Wahlbezirkseinteilung.....	2
2. Checkliste.....	2
3. Erst- und Jungwähler.....	2
3.1. Anleitung Auswertung Erst- bzw. Jungwähler.....	3
3.1.1. Jungwähler.....	3
3.1.2. Erstwähler.....	3
4. Schulungen	5
5. Auslandsdeutsche	5
5.1. Wahlschein/Wahlscheine	5
6. Druckerkonfiguration	6
7. Verbundene Direktwahl: Stichwahl: was ist zu tun?.....	7
8. Repräsentativer Wahlbezirk bzw. Briefwahlbezirk.....	7
8.1. Repräsentativmerkmal Urnenwahlbezirk.....	7
8.2. Repräsentativmerkmal Briefwahlbezirk	9
9. Probewahlbenachrichtigungen	9
10. Tabellarische Übersicht über die Termine zur Bundestagswahl.....	10

1. Wahlbezirkseinteilung

emelde21/VOIS

Für die Bundestagswahl sowie für Direktwahlen wird in emeld21/VOIS die Wahlbezirkseinteilung **„Allgemeiner Wahlbezirk“** verwendet.

Wir haben Ihnen ein Probewählerverzeichnis „TEST-Bundestagswahl 2021“ zur Verfügung gestellt.

Bitte überprüfen Sie im Vorfeld, ob alle Angaben zu Wahlbezirken und Briefwahlbezirken in emeld21/VOIS und im votemanager korrekt sind.

Absolut letzte Möglichkeit Änderungen an den Wahlbezirkseinteilungen, Wahlbehördenangaben und Wahlräumen in emeld21/VOIS vorzunehmen ist Freitag, 30.07.2021.

Anschließend wird die Kachel **Adressen & Gebiete** für die Verarbeitung gesperrt.

Wenn Sie Änderungen am allgemeinen Wahlbezirk vorgenommen haben, dann teilen Sie uns dies bitte mit, damit wir Ihnen für eine erneute Überprüfung einen neuen Wahlauszug erstellen können.

Die Daten müssen mit denen im WahlenWeb übereinstimmen!

Zur Nutzung der Anwendung „**WahlenWeb**“ wurden Ihnen zusammen mit dem **Wahlerlass B2** diverse Leitfäden durch die Landeswahlleitung zur Verfügung gestellt.

2. Checkliste

Bitte senden Sie uns die nachfolgende [Checkliste](#) bis zum Freitag, den 16.07.2021 ausgefüllt zurück: [Checkliste Bundestagswahl 2021](#)

Verwenden Sie hierfür bitte die E-Mail Adresse emeld21@ekom21.de und den Betreff „Checkliste Bundestagswahl 2021“.

3. Erst- und Jungwähler

Wir erstellen Ihnen gerne kostenpflichtig eine rechtskonforme Auswertung. Hierzu senden Sie uns eine E-Mail an emeld21@ekom21.de.

Eine Anleitung zur Erstellung einer Auswertung zu den Erst- und Jungwählern haben wir Ihnen beigefügt.

Bitte beachten Sie hierbei die datenschutzrechtlichen Bestimmungen (u.a. §50 Absatz 1 BMG).

3.1. Anleitung Auswertung Erst- bzw. Jungwähler

3.1.1. Jungwähler

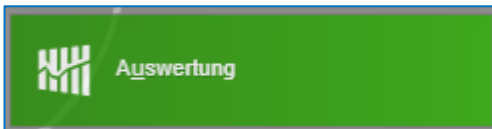
Jungwähler sind Wähler, die das erste Mal den Bundestag wählen dürfen, aber schon einmal gewählt haben.

Für die Bundestagswahl, sind Jungwähler Wahlberechtigte, die vom 25.09.1999 bis 14.03.2003 geboren sind. (Letzte Bundestagswahl am 24.09.2017 bis zu den Kommunalwahlen am 14.03.2021).

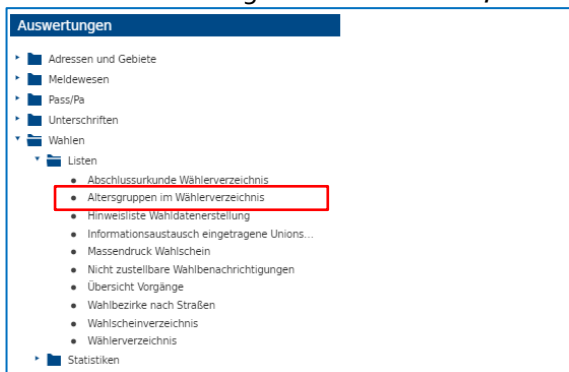
3.1.2. Erstwähler

Wähler, die überhaupt das erste Mal wählen dürfen.

Für die Bundestagswahl am 26.09.2021 sind Erstwähler Wahlberechtigte, die vom 15.03.2003 bis 26.09.2003 geboren sind. (Letzte Kommunalwahlen am 14.03.2021 bis zur Bundestagswahl am 26.09.2021).



Um eine Auswertung erstellen zu lassen, klicken Sie zuerst auf die Kachel „Auswertung“.



Danach wählen Sie **Altersgruppen im Wählerverzeichnis** aus.

Es öffnet sich das folgende Auswahlmenü, wo Sie noch einige Einstellungen für Ihre gewünschte Auswertung einstellen können:

Auswahlkriterien

- Auswahl der Wahl
TEST-Bundestagswahl 2021 (26.09.2021)
- Wahlbehörde
alle Wahlbehörden
- Wahlbezirk
alle Wahlbezirke
- Teilwahl
alle Teilwahlen
- Geburtsdatum
- Auskunftsperre
Liste enthält keine Personen mit Auskunftsperren.
- Übermittlungssperre
Liste enthält keine Personen mit gewählten Übermittlungssperren. 
- Sperrvermerke
Liste enthält keine Personen mit Sperrvermerk.

Wenn Sie die Auswahl abgeschlossen haben, werden Sie zur Ausgabekonfiguration weitergeleitet.

[Auswahl abschließen](#)

Bearbeiten

Geburtsdatum

nach Datum




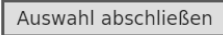

von bis

nach Alter

von bis

[Auswertung verlassen](#)

[Vorgang durchführen](#)

1. Achten Sie darauf, dass unter  die gewünschte Wahl ausgewählt ist.
2. Danach klicken Sie auf .
3. Unter  müssen Sie für Ihre gewünschte Auswertung das entsprechende **Geburtsdatum** eingeben.
4. Wenn Sie Ihre Auswahlkriterien eingegeben haben, dann klicken Sie auf .
5. Danach müssen Sie durch Anklicken von , die gewünschte Auswertung zur Verarbeitung „freigeben“.

4. Schulungen

Vor der Bundestagswahl werden wir Schulungen via Webex in den Bereichen emeld21/VOIS-Wahlen, votemanager-Wahlhelferplanung sowie votemanager-Grundlagen (für Neueinsteiger) anbieten. Die Termine haben wir auf <https://www.ekom21.de/seminare/seminarangebot/> veröffentlicht. Dort können Sie sich auch für die Schulungen anmelden.

5. Auslandsdeutsche

Deutsche im Ausland ohne gemeldeten Wohnsitz in Deutschland („Auslandsdeutsche“), müssen vor jeder Wahl einen förmlichen Antrag auf Eintragung in das Wählerverzeichnis stellen.

Den Antrag finden Sie auf der Webseite des Bundeswahlleiters:

→ [Antrag auf Eintragung in das Wählerverzeichnis und Wahlscheinantrag](#)

Hilfreich ist zudem folgender Link: [Wahlberechtigung von Deutschen im Ausland](#)

Anhand diverser Beispiele wird die Wahlberechtigung von Auslandsdeutschen geklärt.

Für Deutsche ohne Wohnsitz in der Bundesrepublik Deutschland ist die Gemeinde zuständig, in der sie **vor ihrem Fortzug** zuletzt gemeldet waren.

Auslandsdeutsche können in emeld21/VOIS erst **ab dem 15.08.2021** in das Wählerverzeichnis eingetragen werden! Die Aufnahme erfolgt unter Angabe der letzten Wohnanschrift innerhalb der zuständigen Gemeinde.

5.1. Wahlschein/Wahlscheine

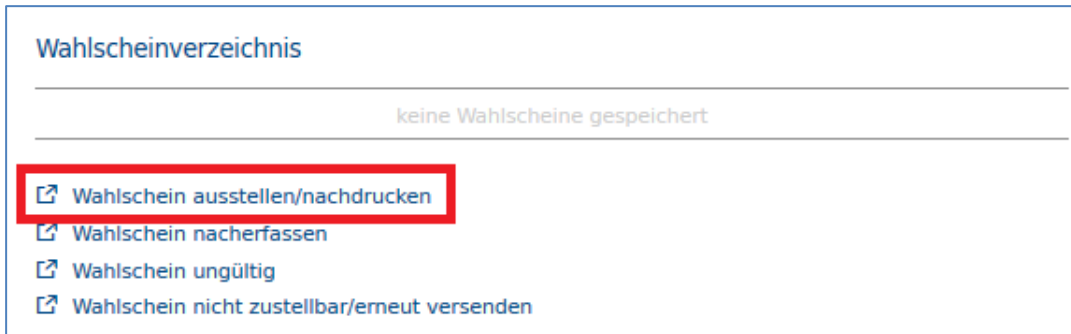
Kommunen, die zeitgleich mit der Bundestagswahl eine oder mehrere Direktwahl(en) oder einen Bürgerentscheid durchführen, erteilen bei Vorliegen bei der Wahl- bzw. Stimmberechtigungen zwei Wahlscheine: einen für die Bundestagswahl (Papierfarbe: weiß) und einen für die Direktwahl(en) oder den Bürgerentscheid (Papierfarbe: gelb).

Im nachfolgenden Kapitel erläutern wir die notwendige Druckerkonfiguration.

6. Druckerkonfiguration

Kommunen, die eine verbundene Wahl haben sollten darauf achten, dass der entsprechende Wahlschein aus dem richtigen Schacht gedruckt wird, da das Papier des Direktwahlscheins von **gelber Farbe** sein soll. Die entsprechenden Druckerkonfigurationen **sollten im Test-Wählerverzeichnis vorgenommen werden**. Folgende Schritte sind notwendig:

1. Wählen Sie eine Person aus dem Wählerverzeichnis aus und klicken Sie auf **Wahlschein ausstellen/nachdrucken**

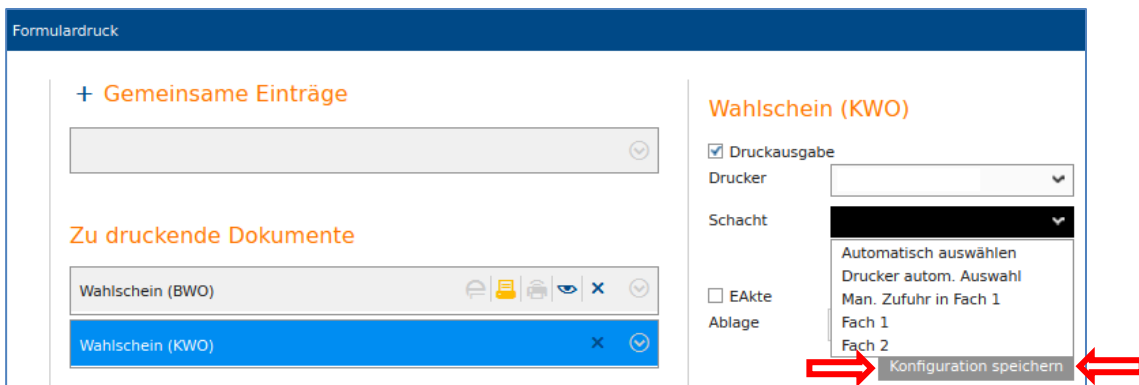


2. Aktivieren Sie in der Funktion „Wahlschein ausstellen/nachdrucken“ den Haken für **Druckeinstellungen**



Betätigen Sie dann die Schaltfläche **Ausstellen/Druck**.

3. Der **Formulardruck** öffnet sich und Sie können durch Anklicken des **Formulars** unter **Zu druckende Dokumente** ein Formular auswählen. Für das ausgewählte Formular kann auf der rechten Seite der **Drucker und der Schacht** verändert werden.



Ihre getätigten Einstellungen für das ausgewählte Formular müssen Sie mit der Schaltfläche **Konfiguration speichern** dauerhaft sichern!

7. Verbundene Direktwahl: Stichwahl: was ist zu tun?

In einem der nächsten Rundschreiben erhalten Sie Informationen darüber, worauf zu achten ist, wenn es bei einer Direktwahl zu einer Stichwahl kommen sollte.

8. Repräsentativer Wahlbezirk bzw. Briefwahlbezirk

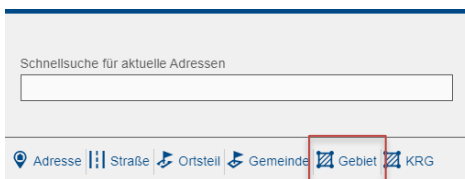
Wenn Sie einen repräsentativen Wahlbezirk bzw. Briefwahlbezirk haben, müssen Sie das Repräsentativmerkmal für den entsprechenden Wahlbezirk bzw. Briefwahlbezirk in emeld21/VOIS setzen.

8.1. Repräsentativmerkmal Urnenwahlbezirk

Wählen Sie zunächst die Kachel Adressen und Gebiete aus.



Klicken Sie im Anschluss in der Info-Area auf das Wort „Gebiet“



Anschließend wählen Sie auf der rechten Seite die Einteilung Allgemeiner Wahlbezirk (ohne Zusätze) und den entsprechenden Urnenwahlbezirk aus. Nach der Auswahl des Urnenwahlbezirks, klicken Sie auf „Übernehmen“.



Den Wahlbezirk anschließend markieren, **ganz nach unten scrollen** und auf **Bearbeiten** klicken.

The screenshot shows a table with the following columns: Gebietsname, Einteilung, Gebietsart, and Merkmal. The first row contains the data: 00010 - Stadtverwaltung, Allgemeiner Wahlbezirk, Wahlgebiete, and 00010. A red box highlights the checkbox in the first column of this row. At the bottom of the interface, there are navigation buttons: Zurück, 1, Weiter, and a page indicator. On the right side, there are three buttons: Löschen, **Bearbeiten** (highlighted with a red box), and Zuordnungen.

In der darauffolgenden Maske (Gebiet bearbeiten) kann der Wahlbezirksname geändert und auch das Repräsentativmerkmal für den Urnenwahlbezirk festgelegt werden.

The screenshot shows a form titled 'Gebiet bearbeiten'. It contains the following fields and controls:

- Name: 00010 - Stadtverwaltung
- Grund: (empty text area)
- Wahlgebietsnummer: 00010
- Wahlgebietsnummer zur statistischen Zusammenführung: (empty text field)
- repr. Statistik: (highlighted with a red box)

At the bottom right, there are two buttons: **Ändern** (highlighted with a red box) and Abbrechen.

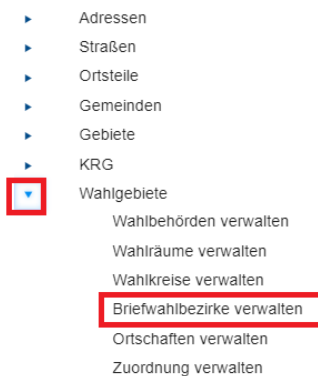
Gespeichert wird die Einstellung mit Hilfe des „Ändern“ Button.

8.2. Repräsentativmerkmal Briefwahlbezirk

1. Wählen Sie in emeld21 die Kachel **Adressen und Gebiete** aus.



2. Wählen Sie in der Baumstruktur auf der linken Seite unter Wahlgebiete **Briefwahlbezirke verwalten** aus



3. Wählen Sie den Briefwahlbezirk zum Bearbeiten aus, indem Sie die Einteilung **Allgemeiner Wahlbezirk** und den zu bearbeitenden Briefwahlbezirk auswählen.
Nach der Änderung: **Speichern** nicht vergessen.

9. Probewahlbenachrichtigungen

Aktuell gibt es Abstimmungen mit der Landeswahlleitung bezüglich des Layouts der Wahlbenachrichtigungen. Sobald wir die Freigabe durch die Landeswahlleitung erhalten, werden wir Ihnen Probewahlbenachrichtigungen auf dem ADT-Portal zur Verfügung stellen. Dies wird voraussichtlich Mitte Juli der Fall sein, nachdem ein erneuter Wahlauszug erfolgt ist.

10. Tabellarische Übersicht über die Termine zur Bundestagswahl

26.09.2003	18 Jahre	<p>Altersgrenze Wahlberechtigte müssen vor oder an diesem Datum geboren worden sein.</p>
spätestens ab dem 31.05.2021		<p>emeld21/VOIS Die Bundestagswahl wird von uns eingerichtet, sodass Sie das Probewählerverzeichnis als Testumgebung nutzen können</p> <hr/> <p>votemanager Die Bundestagswahl und die uns bereits gemeldeten Direktwahlen sind von uns eingerichtet worden, sodass Sie die Wahlhelferplanung vornehmen können</p>
15.08.2021	42. Tag vor der Wahl	<p>Zuzugsfrist Gemeinde (Person muss mit Hauptwohnung am bzw. vor diesem Datum gemeldet sein.)</p> <hr/> <p>Stichtag für die Eintragung in das Wählerverzeichnis von Amtswegen</p> <ul style="list-style-type: none"> • jeder bleibt grundsätzlich in seinem Wahlbezirk eingetragen <hr/> <p>Das Wählerverzeichnis wird mit diesem Stand des Melderegisters erstellt.</p> <hr/> <p>Änderungen, die sich auf das Wählerverzeichnis auswirken, müssen über die Nachrichten der Postbox (Fachverfahren Wahlen) verarbeitet oder direkt im Wählerverzeichnis vorgenommen werden.</p>
15.08.2021 einschl. 05.09.2021	42.-21. Tag	<p>Zuzüge nach dem Stichtag Zuzüge führen nicht von Amtswegen, gegebenenfalls auf Antrag zu einer Aufnahme in einen neuen Wahlbezirk.</p>
16.08.2021	41. Tag	<p>Bereitstellung des Wählerverzeichnisses in emeld21/VOIS durch die ekom21.</p>
02.09.2021	spätestens 24. Tag	<p>Bekanntmachung über das Recht auf Einsicht in das Wählerverzeichnis</p>
05.09.2021	spätestens 21. Tag	<p>Zustellungsfrist Wahlbenachrichtigungen Spätester Termin für die Benachrichtigung der Wahlberechtigten</p> <hr/> <p>Antrag auf Eintragung in das Wählerverzeichnis Spätester Termin für die Wahlberechtigten, die nur auf Antrag eingetragen werden (Deutsche im Ausland)</p>

06.09.2021 bis 10.09.2021	20.-16. Tag	Auslegung des Wählerverzeichnisses
06.09.2021 bis 26.09.2021	ab dem 20. Tag	Fortschreibung des Wählerverzeichnisses nach Auslegung Das Wählerverzeichnis darf nur noch von Amts wegen bei offensichtlichen Unrichtigkeiten oder Unvollständigkeit berichtigt werden. Zum Beispiel Streichung bei Tod, Verlust der deutschen Staatsangehörigkeit; Aufnahme bei Erwerb der deutschen Staatsangehörigkeit (wenn die weiteren wahlrechtlichen Voraussetzungen erfüllt sind)
20.09.2021	spätestens 6. Tag	Wahlbekanntmachung
21.09.2021 bis 24.09.2021	5. -3. Tag	Druck und Versand des Papierwählerverzeichnisses durch die ekom21
23.09.2021 bis 25.09.2021	3. - 1. Tag	Abschluss des Wählerverzeichnisses
bis 24.09.2021, 13:00 Uhr	spätestens 2. Tag	Zustellung Papierwählerverzeichnis spätester Zustellzeitpunkt des Wählerverzeichnisses
bis 24.09.2021, 18:00 Uhr	spätestens 2. Tag	Beantragung von Wahlscheinen (Ausnahme: § 27 Absatz 4 BWO, z. B. bei plötzlicher Erkrankung)
Falls eine Stichwahl stattfindet ...		
ab dem 25.09.2021		Informationen für eine eventuelle Stichwahl erhalten die Kommunen, die zeitgleich mit der Bundestagswahl eine Direktwahl durchführen

Zudem finden Sie im votemanager auf der Startseite einen Terminkalender, den Sie sich ausdrucken können.

Für Fragen stehen wir Ihnen zur Verfügung.

Mit freundlichen Grüßen

Ihr emeld21-Team